



DRUCKSTÜCKSATZ ZUM SILENTLAGER-WECHSEL VA

i.V.m. Zugeinheit hydraulisch


Arbeitsbereich: Doppellager Ø 106/126 Motorträger

Passend für: Crafter ab`16
 MAN LTE ab`16

Artikel-Nr.: 33 252 300



OE. Nr. 2N0199867/8



Pos.	Artikel-Nr.	Bezeichnung
1	33 252 601	Druckstück Gegenlager
3	33 252 603	Spanneinheit
4	33 252 604	Sicherheitsplatte
5	33 252 605	Druckstück Ausbau
6	33 903 604	Distanzhülse
7	33 901 613	Zugbolzen M20 auf M12, 450 lang
9	33 252 609	Zapfen
10	33 252 610	Blech

Optional:		
2	33 252 502	Verschlussstück mit Feder
2a	33 252 606	Schiebestück 2x mit Feder
2b	33 252 607	Halter einzeln
8	33 252 608	Druckstück Gegenhalter für Zapfen
11	32 102 504	Hohlkolbenzylinder HKZ 15
12	32 101 414	Zugmutter




Im Lieferumfang sind die Positionen 1, 3 bis 7 und 9 und 10 enthalten.

Beachten: Die Bohrung beim Lager und bei den Druckstücken ist nicht mittig!

Ausbau



Das Gehäuse des alten Lagers zerstören, bevor dieses auf der Kante aufliegt.



Ausbau

oder
2 einsetzen
(mit der Stempelung nach unten),
dann Schraube fest anziehen.

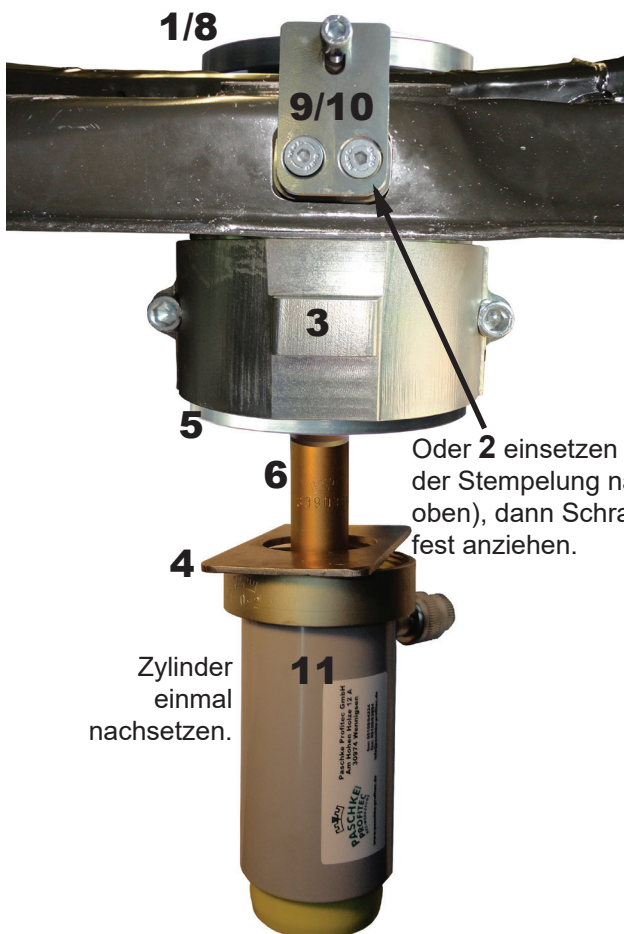
Vorspannen

Diese Seite der Spanneinheit (3) mit den schmalen Absätzen zur Achse hin ansetzen!

Beide Lagerhälften zusammen einlegen.
Gleitmittel verwenden!
Auf Anschlag zusammen spannen.
Dabei die Schrauben abwechselnd drehen.



Einbau



Oder **2** einsetzen (mit der Stempelung nach oben), dann Schraube fest anziehen.

Zylinder einmal nachsetzen.

Für den optimalen Einbau das Lager minimal unter der inneren Kante positionieren.

