



## DRUCKSTÜCKSATZ ZUM SILENTLAGER-WECHSEL HA


i.V.m. Standard

**Arbeitsbereich:** Lager geschlitzt Ø 51

**Passend für:**

Audi A4	07 - 15
A5	07 - 17
A6	11 - 18
A7	10 - 18

**Artikel-Nr.:** **33 257 300**

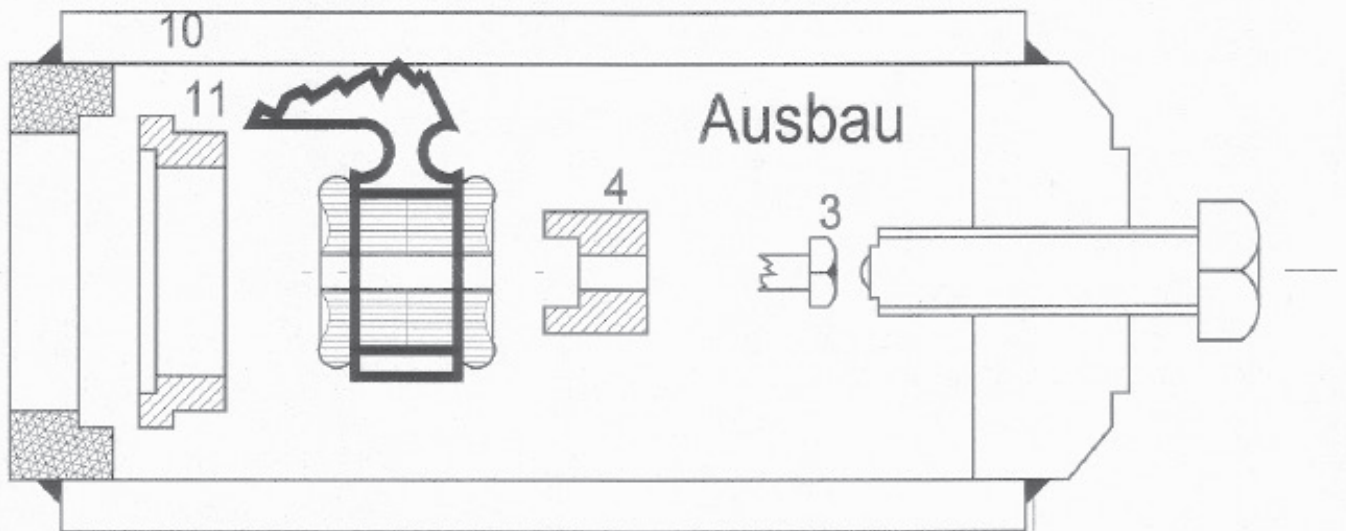


Pos.	Artikel-Nr.	Bezeichnung
<b>1</b>	33 521 601	Druckring
<b>2</b>	33 257 602	Halbschalen
<b>3</b>	33 208 606	Zentrierbolzen 12 mm
<b>4</b>	33 927 607	Druckstück

<b>10</b>	33 ...	Standard
<b>11</b>	33 201 611	Ring von Standard

Im Lieferumfang sind die Positionen 1 bis 4 enthalten.



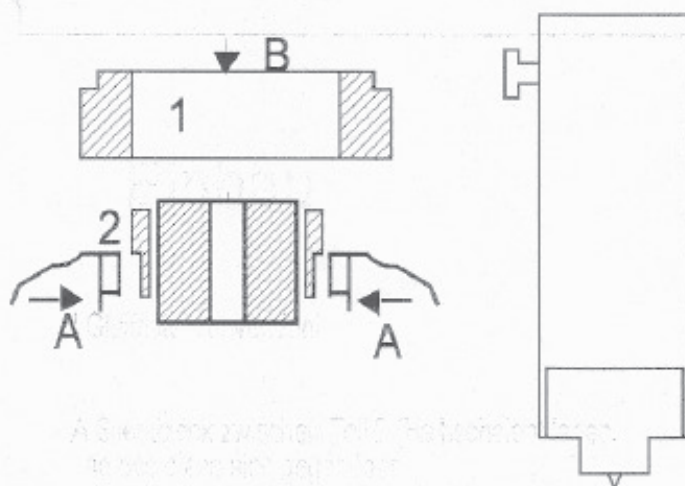


## Einbau

! Gleitmittel verwenden!

A Silentblock zwischen Teil 2 (Halbschalen) legen, so das diese sich gegenüber dem Schlitz des Silentblockes berühren und der Silentblock ca. 3mm übersteht. Dann im Schraubstock zusammendrücken.

B Teil 1 aufschieben.



A Silentblock zwischen Teil 2 (Halbschalen) legen, so das diese sich gegenüber dem Schlitz des Silentblockes berühren und der Silentblock ca. 3mm übersteht. Dann im Schraubstock zusammendrücken.

B Teil 1 aufschieben.

