

Druckstücksatz zum Silentlager-Wechsel HA / VA

i.V.m. Standard mechanisch bzw. hydraulisch

Arbeitsbereich:


Passend für:

BMW Querlenker hinten (Schwinge) Ø 51			
E-60	03 - 10	E-81	06 - 11
E-61	ab `04	E-82	06 - 13
E-63	ab `04	E-84	09 - 15
E-64	ab `04	E-87	03 - 13
E-65	ab `01	E-88	07 - 13
E-66	ab `01	E-90	04 - 12
E-53	ab `00	E-91	04 - 12
E-92	05 - 13		
E-93	06 - 13		
F-22, F-87	ab `12		
F-30, F-80	11 - 18		
F-32, F-82	ab `13		

Arbeitsbereich:

Passend für:

DB Querlenker vorne unten (geschlitztes Lager) Ø 50	
DB 211	ab `02
DB 219 CLS	ab `04
DB 230	ab `01



Artikel-Nr.:

33 927 300




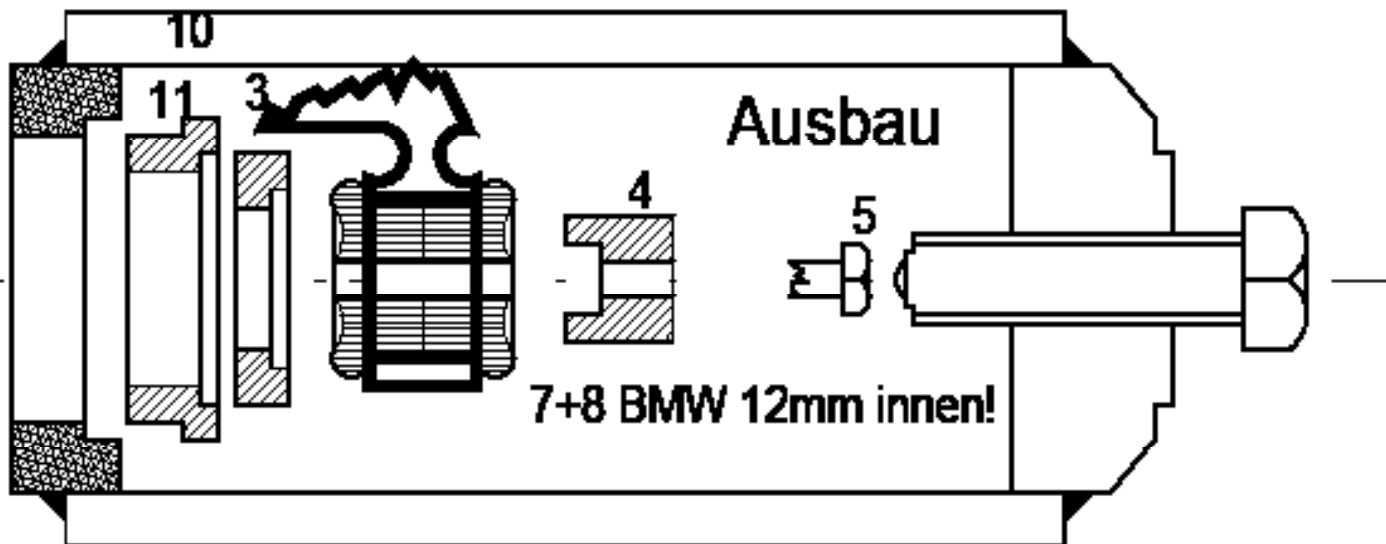
Pos.	Artikel-Nr.	Bezeichnung
1	33 521 601	Druckring
2	33 927 602	Halbschalen
3	33 927 603	Druckring
4	33 927 604	Druckstück
5	33 751 605	Zentrierung Ø 12mm auf 14mm
6	33 511 618	Druckstück
7	33 927 607	Druckstück Ausbau
8	33 204 604	Zentrierung Ø 12mm

Optional:



9	33 210 602	Druckstück Einbau A-125 (Hülse) (für eingeschränkte Platzverhältnisse)
10	33 ...	Standard
11	33 201 611	Ring von Standard



Im Lieferumfang sind die Positionen 1 bis 8 enthalten.



Neues Lager eingefettet in die Halbschalen (2), wie auf Abbildung, in den Schraubstock einlegen und vorspannen bis der Ring (1) aufgesetzt werden kann.



Vorgespanntes Lager mit den Halbschalen in den Standard (10) einlegen und mit Druckstück (6) tiefer in den Ring (1) eindrücken.



Anschließend das neue Lager eindrücken!

